

**Χαρακτηριστικά και
Τεχνικές Προδιαγραφές
Οχήματος**

02 Ηλεκτρικό Crossover Coupé – MY25





Χαρακτηριστικά Οχήματος

Περιγραφή

Μοντέλο	02 – MY25
Τύπος	Ηλεκτρικό Crossover Coupé


02 – MY25

Εξωτερικό

Έκδοση	Core	More
Ρυθμιζόμενη μάσκα εμπρός		•
Approach και home φώτα ασφαλείας	•	•
Ένδειξη φόρτισης μπαταρίας	•	•
Φώτα Ημέρας LED	•	•
Ηλεκτρικό κλείδωμα πορτών	•	•
Εξωτερικοί καθρέφτες - Μνήμη και κλίση κατά την όπισθεν		•
Εξωτερικοί καθρέφτες - Ηλεκτρικά αναδιπλούμενοι και θερμαινόμενοι	•	•
Πόρτες χωρίς πλαίσιο	•	•
Προβολείς LED με αυτόματη ενεργοποίηση/απενεργοποίηση και ενεργή μεγάλη σκάλα	•	•
Φώτα καλωσσορίσματος/αποχαιρετισμού	•	•
Πανοραμική σταθερή ηλιοροφή με θερμική προστασία	•	•
Ηλεκτρική πόρτα χώρου αποσκευών (με μνήμη θέσης)	•	•
Ηλεκτρικά παράθυρα	•	•
Υαλοκαθαριστήρες με αισθητήρα βροχής	•	•
Πίσω φως ομίχλης	•	•
Πίσω φώτα LED	•	•
Φιμέ πίσω παράθυρα		•
Φώτα στροφής LED	•	•

Χρώματα

Cosmic Blue (Μεταλλικό)	•	•
Crystal White (Μεταλλικό)	•	•
Grid Gray (Μεταλλικό)	•	•
Techno Magenta (Μεταλλικό) (διαθέσιμο από το δεύτερο εξάμηνο 2025)		•
Γυαλιστερή μαύρη οροφή	•	•



Cosmic Blue (Μεταλλικό)



Crystal White (Μεταλλικό)



Grid Gray (Μεταλλικό)



Techno Magenta (Μεταλλικό)

02 – MY25**Εσωτερικό**

Έκδοση	Core	More
Φώτα καμπίνας (με επιλογή χρώματος)		•
Ποτηροθήκες εμπρός	•	•
Κάθισμα οδηγού – Μηχανικά ρυθμιζόμενο με 6 κατευθύνσεις	•	
Κάθισμα οδηγού - Ηλεκτρικά ρυθμιζόμενο με 6 κατευθύνσεις		•
Σκιάδιο οδηγού με φωτιζόμενο καθρέφτη	•	•
Αναδιπλούμενα πίσω καθίσματα με διαχωρισμό 60/40	•	•
Μπροστινό υποβραχιόνιο - Συρόμενο με αποθηκευτικό χώρο	•	•
Πίσω τσέπη αποθήκευσης στα εμπρόσθια καθίσματα	•	•
Θερμαινόμενα εμπρόσθια καθίσματα	•	•
Εσωτερικός φωτισμός στα πόδια των εμπρόσθιων καθισμάτων	•	•
Εσωτερικός φωτισμός στην οροφή	•	•
ISOFIX - Κάθισμα συνοδηγού και πίσω καθισμάτων	•	•
Κάθισμα συνοδηγού – Μηχανικά ρυθμιζόμενο με 6 κατευθύνσεις	•	
Κάθισμα συνοδηγού - Ηλεκτρικά ρυθμιζόμενο με 6 κατευθύνσεις		•
Σκιάδιο συνοδηγού με φωτιζόμενο καθρέφτη	•	•
Κεντρικό υποβραχιόνιο στα πίσω καθίσματα με ποτηροθήκες	•	•
Τιμόνι ρυθμιζόμενο 4 κατευθύνσεων	•	•
Θερμαινόμενο τιμόνι		•
Υφασμάτινα πατάκια	•	•
Κάλυμμα χώρου αποσκευών	•	•
Πατάκι χώρου αποσκευών	•	•
Γάντζος χώρου αποσκευών	•	•
Φώτα LED χώρου αποσκευών	•	•
Άγκιστρο φόρτωσης χώρου αποσκευών	•	•
Ταπετσαρία από τεχνητό δέρμα (PU)		•
Ταπετσαρίες από ανακυκλωμένο ύφασμα	•	

Συνδεσιμότητα και infotainment

12 V αναμονή πρίζας στον χώρο αποσκευών	•	•
Δίκτυο 5G	•	•
Android Auto (Διαθέσιμο με αναβάθμιση OTA)	•	•
App Store	•	•
Apple CarPlay (Διαθέσιμο με αναβάθμιση OTA)	•	•
Ηχοσύστημα - 8 Ηχείων	•	
Ηχοσύστημα - 14 Ηχείων Harman/Kardon (συμπεριλαμβάνεται το subwoofer)		•
Bluetooth	•	•
Κεντρική Οθόνη- 15.4"	•	•
Οθόνη Πληροφοριών Οδηγού - 10.2"	•	•
Selfie Camera		•
Πλοήγηση	•	•
OTA (αναβάθμιση Over-The-Air)	•	•
Ραδιόφωνο - DAB και FM	•	•
USB θύρα εμπρός - 1 type C (60w)	•	•
USB θύρες πίσω- 1 type A + 1 type C (15w)	•	•
Voice Assist - Two zone	•	•
Wi-Fi hotspot	•	•
Ασύρματη Φόρτιση (WPC) για 2 κινητά		•

02 – MY25**Κλιματισμός**

Έκδοση	Core	More
Σύστημα Ελέγχου Ποιότητας Αέρα (AQS)	•	•
Φίλτρο κατά των βακτηριδίων/ιών	•	•
Διζωνικός Αυτόματος Κλιματισμός	•	•
Αντλία Θερμότητας		•
Εμπρόσθιοι αεραγωγοί ηλεκτρικά ρυθμιζόμενοι	•	•
Οπίσθιοι αεραγωγοί (τοποθετημένοι στην κολόνα-B)	•	•
CN95 φίλτρο αέρα	•	•
Απομακρυσμένος έλεγχος κλιματισμού (από το Lynk & Co app)	•	•

Σύστημα μετάδοσης κίνησης, μπαταρία και φόρτιση

Φόρτιση AC	11 kW	22 kW
Φόρτιση DC	150 kW	150 kW
Προθέρμανση Μπαταρίας	•	•
Ανάκτηση ενέργειας κατά την πέδηση	•	•
Σύστημα Ανακύκλωσης Ενέργειας	•	•
Προφίλ Οδήγησης: Eco, Comfort, Sport, Individual	•	•

Συστήματα Ενεργητικής Ασφάλειας

Anti Rolling Program (ARP)	•	•
Σύστημα αντιμπλοκαρίσματος φρένων (ABS)	•	•
Υποβοήθηση πέδησης (BA)	•	•
Electronic Brakeforce Distribution (EBD)	•	•
Electronic Stability Control (ESC)	•	•
Έλεγχος κατάβασης (HDC)	•	•
Υποβοήθησης εκκίνησης σε ανηφόρα (HSA)	•	•
Σύστημα ελέγχου πρόσφυσης (TCS)	•	•
Υποβοήθηση Trailer (με κοτσαδόρο)	A	A

Συστήματα Παθητικής Ασφάλειας

Αερόσακος Οδηγού	•	•
Πλευρικός Αερόσακος (ανάμεσα στα εμπρόσθια καθίσματα)	•	•
Μπροστινοί αερόσακοι οδηγού και συνοδηγού	•	•
Διακόπτης απενεργοποίησης αερόσακου συνοδηγού	•	•
Πλαϊνοί αερόσακοι κουρτίνας	•	•
Προειδοποίηση πίεσης ελαστικών	•	•




02 – MY25

Ασφάλεια

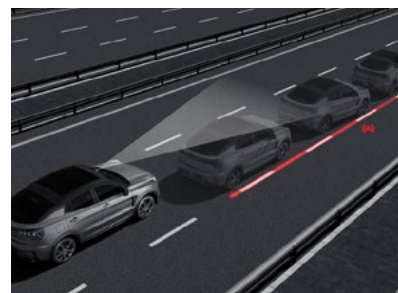
Έκδοση	Core	More
Αντικλεπτικός συναγεμρός με εσωτερική παρακολούθηση και αισθητήρα κλίσης	•	•
Αυτόματο κλειδωμα	•	•
E call (Κλήση έκτακτης ανάγκης)	•	•
Ηλεκτρονική κλειδαριά ασφαλείας για παιδιά	•	•
Ήχος κινητήρα για την προειδοποίηση πεζών	•	•
Καταγραφή δεδομένων συμβάντος (EDR)	•	•
Αναγνώριση Προσώπου (Q1 2025 μέσω OTA)	•	•
Είσοδος χωρίς κλειδί και εκκίνηση	•	•
Κλειδί μέσω κινητού (μέσω Lynk & Co app)	•	•
Ασύρματο Κλειδί (2 κλειδιά)	•	•

Λειτουργίες Βοήθειας Οδηγού

Αυτόματο φρενάρισμα έκτακτης ανάγκης (AEB)	•	•
Αυτόματη υποβοήθηση αλλαγής λωρίδας (ALCA)	•	•
Ανίχνευση τυφλού σημείου (BSD)	•	•
Κάμερα 360°		•
Πίσω κάμερα	•	
Προειδοποίηση ανοιχτής πόρτας (DOW)	•	•
Σύστημα παρακολούθησης οδηγού (DMS)	•	•
Υποβοήθηση διατήρησης λωρίδας (ELKA)	•	•
Υποστήριξη ελιγμών αποφυγής (EMA)	•	•
Ειδοποίηση διασταυρούμενης κυκλοφορίας (FCTA)	•	•
Υποστήριξη Αυτοκινητόδρομου (HWA)	•	•
Αυτόματος πιλότος (ICC)	•	•
Έξυπνη υποβοήθηση ταχύτητας (ISA)	•	•
Υποβοήθηση αλλαγής λωρίδας (LCA)	•	•
Προειδοποίηση αναχώρησης από τη λωρίδα (LDW)	•	•
Υποβοήθηση διατήρησης λωρίδας (LKA)	•	•
Προειδοποίηση υπέρβασης ταχύτητας	•	•
Εμπρός και πίσω αισθητήρες στάθμευσης	•	•
Προειδοποίηση οπίσθιας σύγκρουσης (RCW)	•	•
Προειδοποίηση Πίσω Διασταυρούμενης Κυκλοφορίας (RCTA)	•	•
Υποβοήθηση κίνησης (TJA)	•	•
Αναγνώριση σημάτων κυκλοφορίας (TSR)	•	•



Προειδοποίηση Πίσω Διασταυρούμενης Κυκλοφορίας (RCTA)



Προειδοποίηση Αλλαγής Λωρίδας (LDW)

Άλλα

Καλώδιο φόρτισης AC Type 2, Mode 3	•	•
Κιτ πρώτων βοηθειών	•	•
Κιτ επισκευής ελαστικού	•	•



Τεχνικές Προδιαγραφές

Περιγραφή

Μοντέλο	02 – MY25
Τύπος	Ηλεκτρικό Crossover Coupé

02 – MY25

Μηχανή και Μετάδοση

Έκδοση	Core	More
Κινητήρας	Ηλεκτρικό μοτέρ	Ηλεκτρικό μοτέρ
Μετάδοση	Αυτόματο, 1 ταχύτητα	Αυτόματο, 1 ταχύτητα
Σύστημα μετάδοσης κίνησης	Πίσω Κίνηση	Πίσω Κίνηση
Ροπή	323 Nm	323 Nm
Ισχύς	200 kW (272 hp)	200 kW (272 hp)

Απόδοση

Μέγιστη Ταχύτητα	180 κλμ/ώρα	180 κλμ/ώρα
Επιτάχυνση 0–100 κλμ/ώρα	5,5 δευτερόλεπτα	5,5 δευτερόλεπτα

Τιμόνι

Τύπος	Ηλεκτρικά Υποβοηθούμενο	Ηλεκτρικά Υποβοηθούμενο
Κύκλος στροφής	11,4 μ	11,4 μ

Μπαταρία και Φόρτιση

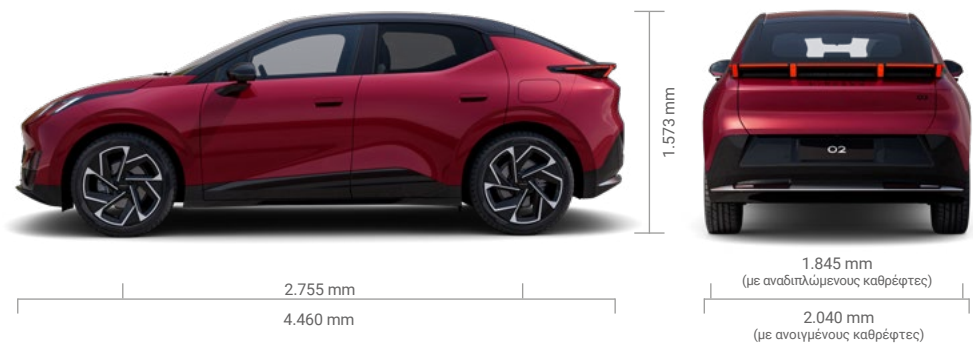
Τύπος Μπαταρίας	NCM	NCM
Χωρητικότητα Μπαταρίας	66 kWh	66 kWh
Τάση Μπαταρίας	400 V	400 V
Φορτιστής AC	11 kW	22 kW
Χρόνος Φόρτισης AC (0–100%)	7,5 ώρες	4 ώρες
Φορτιστής DC	150 kW	150 kW
Χρόνος Φόρτισης DC (10–80%)	30 λεπτά	30 λεπτά
Καλώδιο Φόρτισης	Mode 3, type 2	Mode 3, type 2

02 – MY25**Κατανάλωση, αυτονομία και ρήποι**

Έκδοση	Core	More
Αυτονομία (συνδυαστική)	435 χλμ*	445 χλμ*
Αυτονομία (πόλης)	563,8 χλμ*	591,8 χλμ*
Κατανάλωση ηλεκτρικής ενέργειας (συνδυαστική)	17,6 kWh/100 χλμ*	17,1 kWh/100 χλμ*
Κατανάλωση ηλεκτρικής ενέργειας (πόλης)	13,6 kWh/100 χλμ*	12,9 kWh/100 χλμ*
Εκπομπές CO ₂	0 γρ/χλμ	0 γρ/χλμ

Εξωτερικές Διαστάσεις

Μήκος	4.460 mm	4.460 mm
Πλάτος (με αναδιπλωμένους καθρέφτες)	1.845 mm	1.845 mm
Πλάτος (με ανοιγμένους καθρέφτες)	2.040 mm	2.040 mm
Ύψος	1.573 mm	1.573 mm
Μεταξόνιο	2.755 mm	2.755 mm
Απόσταση από το έδαφος (ελάχιστο, μη φορτωμένο)	191 mm	191 mm
Απόσταση από το έδαφος (ελάχιστο, φορτωμένο)	174 mm	174 mm

**Χώρος Φόρτωσης**

Χωρητικότητα χώρου αποσκευών	410 λίτρα	410 λίτρα
Χωρητικότητα χώρου αποσκευών με αναδιπλούμενα πίσω καθίσματα	1349 λίτρα	1349 λίτρα
Εμπρόσθιος χώρος αποσκευών	15 λίτρα	15 λίτρα

Εσωτερικές Διαστάσεις και Χωρητικότητα

Απόβαρο	1820 κιλά	1820 κιλά
Συνολικό Βάρος	2270 κιλά	2270 κιλά
Μέγιστο βάρος ρυμούλκησης (με φρένα)**	1600 κιλά	1600 κιλά
Μέγιστο βάρος ρυμούλκησης (χωρίς φρένα)**	750 κιλά	750 κιλά
Μέγιστο βάρος φόρτωσης οροφής	75 κιλά	75 κιλά

Τροχοί

Διάσταση Ζάντας	7,5 × 19"	8 × 20"
Διάσταση Ελαστικού	235/50R19	245/45R20

*Η αυτονομία οδήγησης και η κατανάλωση ενέργειας υπό πραγματικές συνθήκες ποικίλλουν ανάλογα με την οδηγική συμπεριφορά, τις συνθήκες του δρόμου, τον καιρό, τη θερμοκρασία και άλλους εξωτερικούς παράγοντες. Όλα τα δεδομένα εμβέλειας και κατανάλωσης ενέργειας σύμφωνα με το WLTP.

**Το μέγιστο βάρος ρυμούλκησης αντιπροσωπεύει τη συνολική ικανότητα ρυμούλκησης του αυτοκινήτου, για επανεκκίνηση σε κλίση 12% στο επίπεδο της θάλασσας. Η ρυμούλκηση έχει αρνητικό αντίκτυπο στην απόδοση και την κατανάλωση ενέργειας.

LYNK&CO